INDIVIDUAZIONE INTERVENTO

Collegamento copertura - setti

Scala 1:100

Sezione V-V

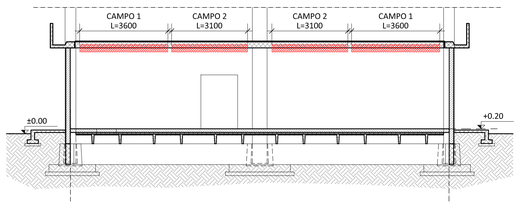

Pianta tamponamenti perimetrali

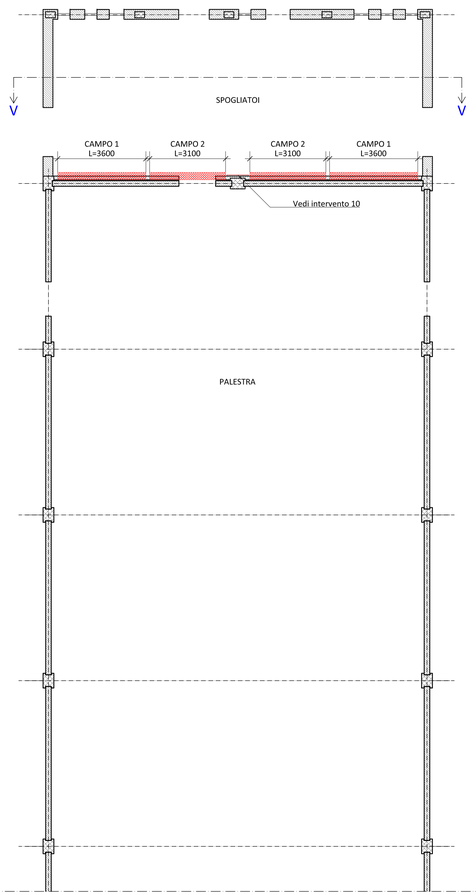

INTERVENTO 09

Collegamento copertura - setti

Scala 1:5

Sezione B-B

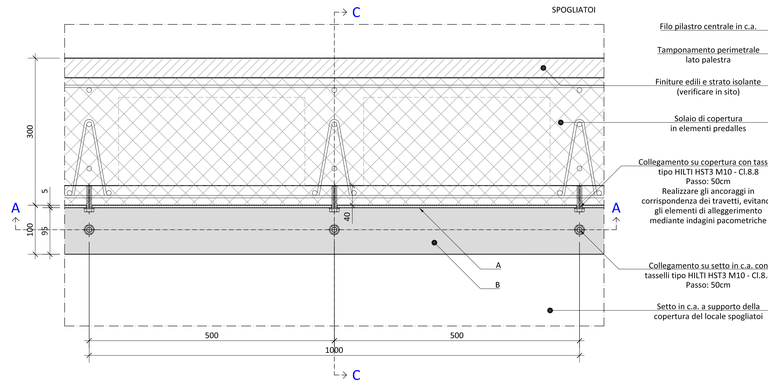

Filo pilastro centrale in c.a.

Tamponamento perimetrale lato palestra

Finiture edili e strato isolante (verificare in sito)

Solaio di copertura in elementi predalles

Collegamento su copertura con tasselli tipo HILTI HST3 M10 - Cl.8.8 Passo: 50cm Realizzare gli ancoraggi in corrispondenza dei travetti, evitando gli elementi di alleggerimento mediante indagini pacometriche

Collegamento su setto in c.a. con tasselli tipo HILTI HST3 M10 - Cl.8.8 Passo: 50cm

Setto in c.a. a supporto della copertura del locale spogliatoi

Sezione C-C

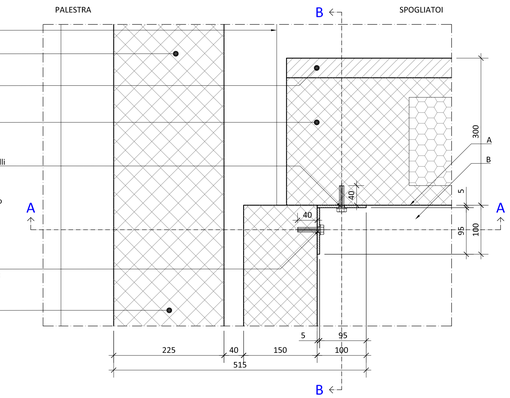

Sezione A-A

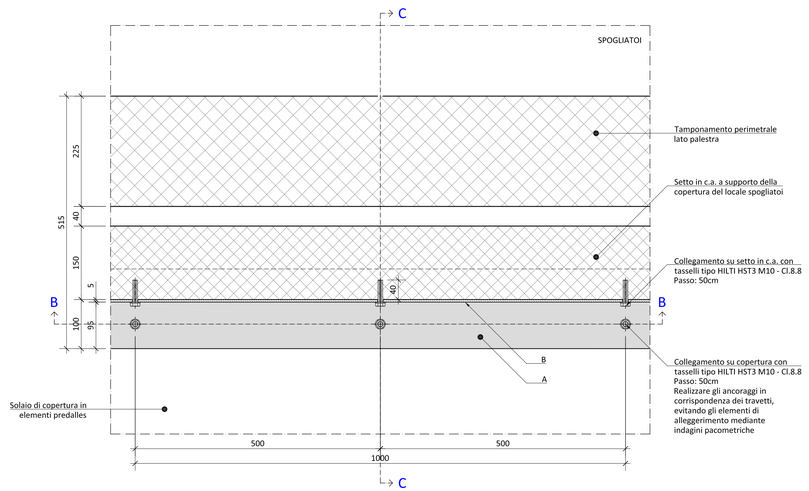

Tamponamento perimetrale lato palestra

Setto in c.a. a supporto della copertura del locale spogliatoi

Collegamento su setto in c.a. con tasselli tipo HILTI HST3 M10 - Cl.8.8 Passo: 50cm

Collegamento su copertura con tasselli tipo HILTI HST3 M10 - Cl.8.8 Passo: 50cm Realizzare gli ancoraggi in corrispondenza dei travetti, evitando gli elementi di alleggerimento mediante indagini pacometriche

Solaio di copertura in elementi predalles

Dettaglio piastre

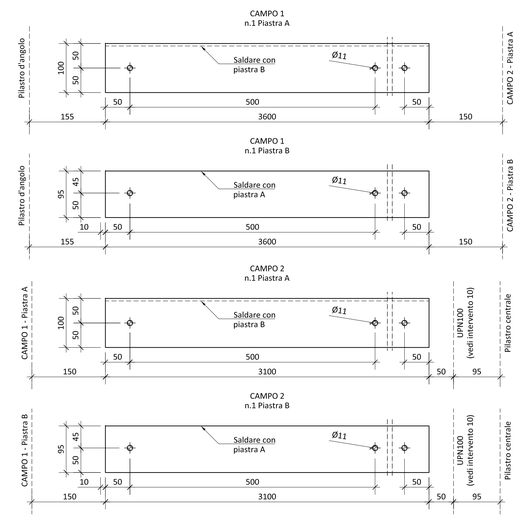

Spessore piastre: 5mm
Fori Ø11 per tasselli tipo HILTI HST-3 M10

NOTE GENERALI

1. Se non diversamente specificato, tutte le quote sono espresse in millimetri, tutte le elevazioni in metri;
2. Tutte le quote dovranno essere verificate in sito prima dell'inizio dei lavori;
3. Rientra tra gli oneri dell'impresa esecutrice il rilievo di tutte le possibili interferenze di carattere impiantistico ed architettonico con le opere in oggetto;
4. Prevedere pacometrie preventive per l'individuazione esatta delle armature (staffe e correnti) prima di procedere alla perforazione per la realizzazione degli ancoraggi;
5. Qualora vengano riscontrate situazioni particolari (interferenze, inaccessibilità ai luoghi, etc.), è onere dell'impresa fornire tempestiva comunicazione all'ufficio DL e procedere all'esecuzione di un rilievo geometrico dello stato di fatto. L'impresa potrà proporre una soluzione alternativa da sottoporre ad approvazione da parte del direttore dei lavori.

FASI ESECUTIVE

1. Esecuzione di indagini pacometriche per la verifica preliminare delle geometrie del collegamento e della posizione dei fori;
2. Tracciamento degli assi dei fori sugli elementi oggetto del collegamento ed esecuzione delle perforazioni;
3. Posizionamento dell'inserto metallico;
4. Inserimento delle tasselli tipo HILTI HST-3 M10 lato setto in c.a.;
5. Inserimento dei tasselli tipo HILTI HST-3 M10 lato solaio in elementi predalles;
6. Serraggio del collegamento.

TABELLA MATERIALI OPERE STRUTTURALI

TASSELLI MECCANICI PER ANCORAGGI STRUTTURALI

Si adotteranno, laddove graficamente indicato, tasselli meccanici a espansione, tipo HILTI HST-3 o avente medesime caratteristiche e prestazioni, Valutazione ETAG 001 e Marcatura CE per applicazioni su calcestruzzo fessurato e non fessurato per carichi statici e sismici in categoria Sismica C1 e C2.

ACCIAIO PER CARPENTERIA METALLICA

Classe di esecuzione delle strutture — EXC2 EN1090
Protezione dalla corrosione mediante zincatura per immersione a caldo — EN1461 e EN14713

Se non diversamente indicato saranno impiegate le seguenti qualità di acciaio:
- S275JR (UNI EN 10025-2:2005) per profili aperti e piastre

Valori minimi di resistenza	sp ≤ 40
Tensione caratteristica di snervamento	275
Tensione caratteristica di rottura	430

BULLONERIA

Caratteristiche assieme vite/dado/rondella conformi a UNI EN 15048:2016
Classi di appartenenza conformi a UNI EN 14399:2015

Si adotta la classe minima 8.8 o superiore (10.9)

COMPOSIZIONE BULLONI

Valori minimi di resistenza	classe 8.8	classe 10.9
Tensione caratteristica di snervamento	640	900
Tensione caratteristica di rottura	800	1000

SALDATURE

Nomenclature e codifica dei procedimenti ad arco elettrico conformi a UNI EN ISO 4063:2011
Esecuzione conforme a UNI EN 1011-1:2009 e UNI EN 1011-2:2005
Livelli di qualità conformi a UNI EN ISO 5817:2014
- Livello C: saldature per strutture non soggette a fatica.

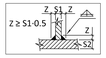

Si prevedono saldature a cordone d'angolo con lato minimo pari a 0,5 lo spessore minimo da saldare.

COMUNE DI SAN GIUSTO CANAVESE

Città Metropolitana di Torino

Regione Piemonte

ATTIVITA' 02 - PROGETTO ESECUTIVO

Attività specialistiche finalizzate all'Adeguamento sismico della Palestra Comunale e dei locali Spogliatoi e servizi, situati alla Via IV Novembre n.2 nel Comune di San Giusto Canavese (TO). PROGETTO ESECUTIVO.

OGGETTO DELL'ELABORATO	INTERVENTO 9 - SPOGLIATOI - COLLEGAMENTO COPERTURA-SETTI
SCALA	1:5 - 1:100

IDENTIFICATIVO ELABORATO

CODICE COMMESSA	TIPOLOGIA ATTIVITA'	n° ATTIVITA'	TIPOLOGIA ELABORATO	VERSIONE	DATA	N° ELABORATO
045_19	PE	A02	CR	00 - Emissione	Luglio 2020	33

Il Tecnico

Ing. Roberto SECCHI
Ordine Ingegneri Provincia Torino
Posizione n.12950
Cod.Fisc. SCC RRT 87A09 G203Z
email: secchi@engineer.com
pec: roberto.secchi1@ingpec.eu
Telefono: 3202859881
Corso Giovanni Agnelli 118
10137 - Torino (TO)

Il Committente

Comune di San Giusto Canavese
Provincia di Torino
Ufficio Tecnico Comunale
Piazza del Municipio n.1
10090 - San Giusto Canavese

Timbri e Firme

ORDINE INGEGNERI DELLA PROVINCIA DI TORINO — Dott. Ing. ROBERTO SECCHI n. 12950